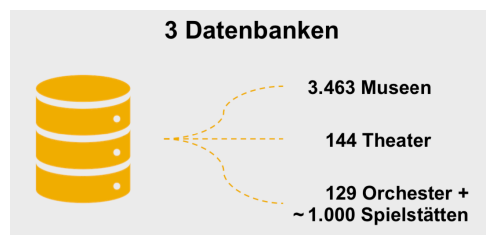


Kulturversorgung in Deutschland – Kurzüberblick über die METRUM-Studie 2020

METRUM hat für alle **294** Landkreise und **107** kreisfreien Städte in Deutschland ausgewertet, wie es um die Kulturversorgung aus öffentlicher Hand bestellt ist.



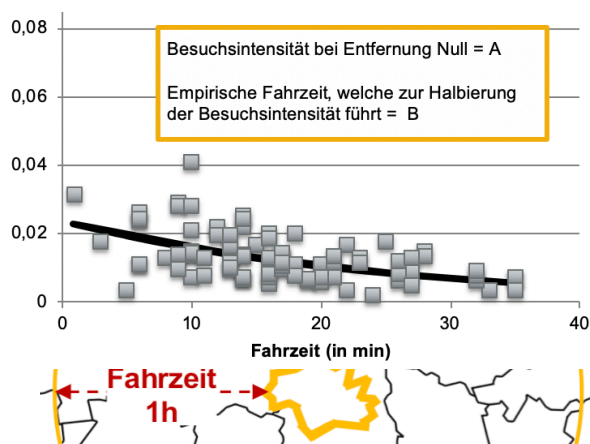
Grundlagen der Auswertung:

- Bereich **Schauspiel**: „Theaterstatistik des Deutschen Bühnenvereins“
- Bereich **Orchester**: alle Programme und Spielstätten der Berufsorchester gemäß Liste des Deutschen „Musikinformationszentrums“
- Bereich **Museum**: Statistik der öffentlich-rechtlichen Museen in Deutschland des „Instituts für Museumsforschung“ – differenziert nach Museumstypen

Der Fokus auf die **öffentliche Hand** ist zweifach begründet:

1. Nicht rein private Institutionen bilden in den drei Sparten die **überwiegende Mehrheit** des Angebots.
2. Im Bereich Kulturpolitik ist die **Aktivität der öffentlichen Hand** stets besonders relevant.

Zusätzlich zu den Angeboten **vor Ort** wurde berücksichtigt, dass naheliegende Angebote von **außerhalb** zur Versorgung beitragen. Dieser Effekt wurde mit Hilfe eines in METRUM-Projekten empirisch validierten Verfahrens gemessen, bei dem der positive Effekt der Versorgung aus anderen Landkreisen sich in Abhängigkeit von der **Fahrzeit** exponentiell reduziert.



Im Ergebnis zeigen sich deutliche Unterschiede in der Versorgung (exemplarisch):

Schauspiel:

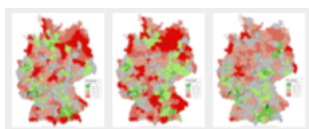
- **82 Landkreise/3 kreisfreie Städte** zeigen eine Versorgung mit weniger als **0,1** angebotenen Tickets pro Einwohner/Jahr;
- **4 Landkreise/27 kreisfreie Städte** eine **zehnmal so gute Versorgung** von mehr als **1,0** angebotenen Tickets pro Einwohner/Jahr

Klassisches Konzert:

- **104 Landkreise/4 kreisfreie Städte** zeigen eine Versorgung von weniger als **0,1** angebotenen Tickets pro Einwohner/Jahr;
- **4 Landkreise/30 kreisfreie Städte** eine **zehnmal so gute Versorgung** von mehr als **1,0** angebotenen Tickets pro Einwohner/Jahr

Museum:

- **42 Landkreise/2 kreisfreie Städte** zeigen eine Versorgung von weniger als **1,0** Museumsbesuchen (egal welchen Museumstyps) pro Einwohner/Jahr;
- **16 Landkreise/24 kreisfreie Städte** eine Versorgung von mehr als **10** Museumsbesuchen pro Einwohner/Jahr



Für nähere Informationen und ein Gespräch über die Methodik, die zentralen Ergebnisse und die landkreisgenauen Daten stehen wir jederzeit zur Verfügung! Ihr Ansprechpartner bei METRUM ist Dr. Benjamin Andrae (andrae@metrum.de).